

**Aan: Artiesten en technici die naar Houten komen.**  
**Betreft: Routebeschrijving en parkeren in Houten.**

Binnenkort treedt u of één van uw artiesten op in Theater Aan de Slinger in Houten. Het theater heeft een laad- en losruimte waar plaats is voor een mega trailer of 3 personenauto's. Komt u met meer auto's, dan kunt u parkeren in parkeergarage Kruitmolen (betaald). Op het plein voor het theater mag niet geparkeerd worden!

## Vanaf de A2

Vanuit de richting Amsterdam:  
Neem op Knooppunt Oudenrijn de afslag A12/E30/E35 richting Arnhem.  
Volg de borden naar Houten/A12/A27.  
Volg de borden naar Hoograven/Lunetten/Houten.  
Neem op de rotonde de 1<sup>e</sup> afslag naar Laagravenseweg/N408  
Bij het 2<sup>e</sup> verkeerslicht linksaf richting Houten (Houtenseweg/N409).  
Op de t-splitsing rechtsaf (Rondweg).  
Bij de 8e verkeerslichten linksaf (De Koppeling).  
Zie verder onder 'vervolgens'.

Vanuit de richting Den Bosch:  
Neem afslag Knooppunt Everdingen en voeg in op de A27/E311 richting Utrecht/Almere.  
Neem afslag 29 Houten.  
Op de rotonde de 2<sup>e</sup> afslag (De Staart).  
Op de t-splitsing rechtsaf (Rondweg).  
Bij de 3e verkeerslichten linksaf (De Koppeling).  
Zie verder onder 'vervolgens'.

## Vanaf de A27

Neem afslag 29 Houten.  
Komend vanuit Utrecht op de 1e rotonde de 2e afslag (De Staart). Op de 2e rotonde de 1e afslag.  
Komend vanuit Breda op de rotonde de 2e afslag (De Staart).  
Op de t-splitsing rechtsaf (Rondweg).  
Bij de 3e verkeerslichten linksaf (De Koppeling).  
Zie verder onder 'vervolgens'.

## Vervolgens:

U volgt de weg (1e en 2e rotonde beide de 2e afslag).  
U rijdt vervolgens onder het spoor door.  
Bij de volgende rotonde de 3e afslag (De Molen).

## Naar Theater Aan de Slinger:

U volgt de weg tot de T-splitsing op het einde van De Molen.  
Ga hier linksaf, het spoor onderdoor.  
Aan uw linkerhand ziet u Theater Aan de Slinger.  
De laad en los bevindt zich achter de rode roldeur.


## Naar parkeergarage Kruitmolen:

U volgt de weg tot de T-splitsing op het einde van De Molen.  
Ga hier rechtsaf.  
Direct aan uw linkerhand rijdt u parkeergarage Kruitmolen in.  
U verlaat lopend de parkeergarage, uitgang Stellingmolen. U gaat rechtsaf en loopt het spoor onderdoor. Aan uw linkerhand ziet u Theater Aan de Slinger.

**Op de laatste pagina's van deze technische lijst vindt u kaarten met de route vanaf de A27 en de A12.**

Maakt u gebruik van een navigatiesysteem, voer dan het adres van parkeergarage Kruitmolen in.

Parkeergarage Kruitmolen  
De Molen 100  
3995 AX Houten



## ALGEMENE INFORMATIE

Zaalcapaciteit max. 296 stoelen.  
2 rolstoel- plaatsen rechtsvoor.

Intercom A + B (ASL) Voorziening voor slechthorenden: HF draadloos.

Inpandige laad- en losruimte, diepte 14.5 meter.  
Hoogteverschil begane grond: +1 meter.

### Let op!!

Er is geen standaard voordeel aanwezig.

Er is een zwart tussenfond op rail die evt. in trek 1 als voordeel gebruikt kan worden.

## TONEEL

Toneelafmetingen (bruto): Diepte 9.5 meter, breedte 16 meter.

Afmetingen vlakke vloer (bruto): Diepte 13.5 meter, breedte 16 meter.

Standaard poten en friezenplan + fond (standaard opening 10 meter).

Horizon 12.5 X 8.25 mtr.  
Gaasdoek zwart 12 X 8.25 mtr.

Zijtoneel alleen op rechts!

## TREKKENWAND

### Sturing

BBH Systems, Intecon ME / MCB.

### Trekken

Maximale hoogte voor alle toneeltrekken 8.80 meter.  
Let op: Trek 3 en 4 hebben een maximale hoogte van 8 meter.

Toneeltrekken: 19 stuks van 12.5 meter lengte.  
WLL-T max. 250kg, snelheid variabel, h.o.h. 400mm.

Zijtrekken: 2 stuks van 7 meter lengte.  
WLL-T max. 250kg, snelheid variabel, h.o.h. 400mm.  
Maximale hoogte: 6.60 meter.

Zaaltrek 3: 12.5 meter lengte.  
WLL-T max. 250kg, snelheid variabel, h.o.h. 400mm.

## LICHT

### Lichttafel

Grand MA on PC

### Dimmers

112 X 3KW in lichtbruggen.  
8 X 3KW toneel rechts achter, parallel toneel links achter (harting).  
40 X 2.3KW - Bekabeld tot aan zijtrek rechts.

### Horizonbelichting

Standaard kleuring: 106, 139, 195, 104.

### Krachtstroom

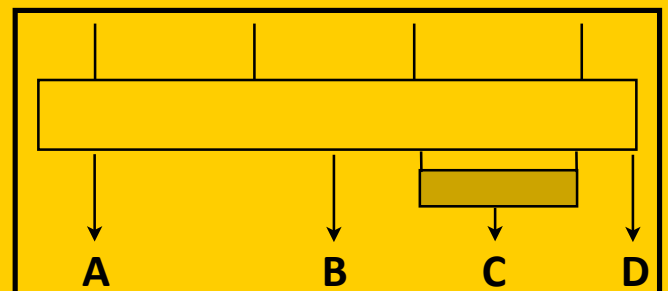
Toneel rechts:  
1 X 125A/400V CEE 5 POLIG t.b.v. licht, 125A afgezekerd, gebruikt voor huiddimmers in de kap.

Toneel rechts:  
1 X 63A/400V CEE 5 POLIG t.b.v. licht, 63A afgezekerd.  
Deze 63A aansluiting is door een verlengkabel van het theater naar de kabelgoot op toneel links te verlengen.

## LOS LICHT

8 X ADB Fresnel 1000W  
8 X Selecon Fresnel 2000W  
8 X CCT PC 1000W  
4 X ETC Source Four Profiel 26 gr. 575W  
4 X ETC Source Four Profiel 36 gr. 575W  
4 X Sixbar PAR 64 ( vast gemonteerd aan sixbar )  
12 X ETC Multipar Los  
18 X Expolite Tourled 42 MKII  
6 x Oxo Funstrip actief ( 10 x 75W)

### belastbaarheid van de trekken



	LAST (kg)	A (kg)	B (kg)	C (kg/m)	D (kg)
DECORTREKKEN	250	100	50	80	50
ZIJTREKKEN 1-2	250	100	50	80	13
ZAALTREK 3	250	100	50	80	50
ZAALTREK 1-2	1150	250	100	80	50

## GELUID

### P.A.

L-Acoustics Line source Systeem.

Componenten L+R Hoofdsysteem per kant:

1 X SB-118 - stacked (Sub-laag)

2 X Kilo - gevlogen (mid-laag)

6 X Kiva - gevlogen (mid-hoog)

Componenten Center:

1 X 12XT

Componenten Downfills:

2 X 8XT

Componenten versterking en processing:

4 X LA-4

Software:

LA-Networkmanager

XTA

### Monitors

8 X Soundprojects X-ACT (aktief).

2 X Genelec 8040 (Aktief). Alleen als hotspot te gebruiken!

### Krachtstroom

1 X 32A/400V CEE 5 polig t.b.v. geluid (zijtoneel rechts)  
32A afgezekerd.

1 X 32A/400V CEE 5 polig t.b.v. geluid (toneel linksachter) 32A afgezekerd.

### Multi Audio Analog

Zijtoneel rechts - regieplek zaal, 36 kanalen.

Zijtoneel rechts - zijtoneel links, 12 kanalen.

Zijtoneel rechts - zijbrug rechts, 6 kanalen.

Zijtoneel rechts - zijbrug links, 6 kanalen.

### Multi Audio Digitaal

Zijtoneel rechts - regieplek zaal, 48 kanalen.

## INSTRUMENTEN

### Vleugel

Yamaha C7

### Piano - upright

Yamaha B3PE

### Geluidstafels

#### Digitaal

Avid Venue SC 48 V3.0

Via multi 32 inputs en 16 outputs op XLR

Lokaal 16 inputs op XLR

zie: <http://www.avid.com/US/products/venue-sc48>  
voor een overzicht van de mengtafel en plugins.

#### Analoog

Allen & Heath: Wizard 14/4/2

### Randapparatuur

FX 1 X TC Electronics M2000

CD 2 X Denon DN-C620

MD 1 X Tascam MD 350 MD

### Microfoons

6 X Shure SM 58

4 X Shure 87a Beta

4 X Shure BETA 57

4 X AKG D5

2 X AKG C214

1 X AKG D112

3 X AKG CK93

2 X AKG CK91

3 X Sennheiser E604

1 X Sennheiser MD421

6 X Tbone EM700

4 X PZM Milab MP30

3 X CAD GXL 1200

### D.I.'s

4 x Radial Pro D2

2 x Radial Pro AV2

## VIDEO

### Beamer

Epson EB G6650 - 6000 Ansi lumen

Full HD WUXGA resolutie ( 1920 x 1200 pixels)

### Schermen

9 X 6 mtr. Rolscherm vast gemonteerd KK + 1,40 mtr.

Rolscherm hangt tussen trek 3 en 4.

4 X 3 mtr. Spanscherm, opzicht, met 2 ophangpunten.

6 X 3 mtr. Spanscherm, opzicht, met 3 ophangpunten.

## SELECTED LOCATION

Coordinates:  
 Postal code: 3995 DE  
 Town: Houten  
 State / Province: Utrecht  
 Country: The Netherlands

## AVAILABLE FREQUENCIES & CHANNELS

Channel	Frequency
21	470 - 478 MHz
22	478 - 486 MHz
23	486 - 494 MHz
24	494 - 502 MHz
25	502 - 510 MHz
26	510 - 518 MHz
27	518 - 526 MHz
28	526 - 534 MHz
29	534 - 542 MHz
30	542 - 550 MHz
31	550 - 558 MHz
32	558 - 566 MHz
33	566 - 574 MHz
34	574 - 582 MHz
35	582 - 590 MHz
36	590 - 598 MHz
37	598 - 606 MHz
38	606 - 614 MHz
39	614 - 622 MHz
40	622 - 630 MHz
41	630 - 638 MHz
42	638 - 646 MHz
43	646 - 654 MHz
44	654 - 662 MHz
45	662 - 670 MHz
46	670 - 678 MHz





Channel	Frequency
47	678 - 686 MHz
48	686 - 694 MHz
49	694 - 702 MHz
50	702 - 710 MHz
51	710 - 718 MHz
52	718 - 726 MHz
53	726 - 734 MHz
54	734 - 742 MHz
55	742 - 750 MHz
56	750 - 758 MHz
57	758 - 766 MHz
58	766 - 774 MHz
59	774 - 782 MHz
60	782 - 790 MHz
61	790 - 798 MHz
62	798 - 806 MHz
63	806 - 814 MHz
64	814 - 822 MHz
65	822 - 830 MHz
66	830 - 838 MHz
67	838 - 846 MHz
68	846 - 854 MHz
69	854 - 862 MHz
1800 Mhz (1G8)	1785 - 1795 MHz
1800 Mhz (1G8)	1795 - 1800 MHz

# FREQUENTIERASTER PMSE

AAN DE  
SLINGER



Technische lijst 2018

-  **Free for use (max. 50mW) Mic & Wireless Monitoring**
-  **Use not allowed**
-  **Usable with license (max. 5W BE) (max. 10W NL) Reportersets**
-  **Not available on this device**

ew 100 G3 series = up to 12 presets

ew 300 G3 series = up to 24 presets

ew 500 G3 series = up to 32 presets

Exported on: Tuesday, 27-Nov-12 11:40:38 CET